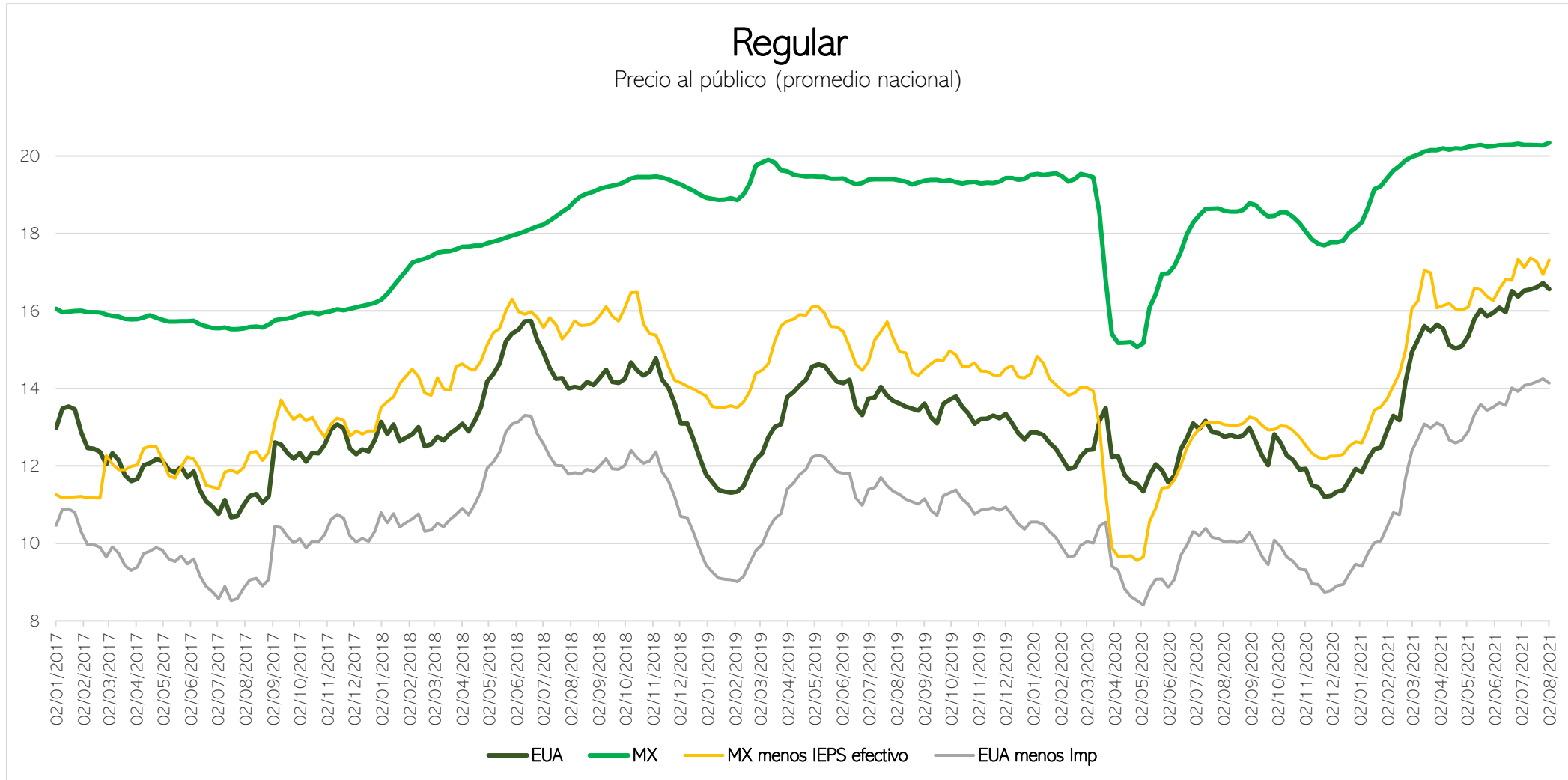




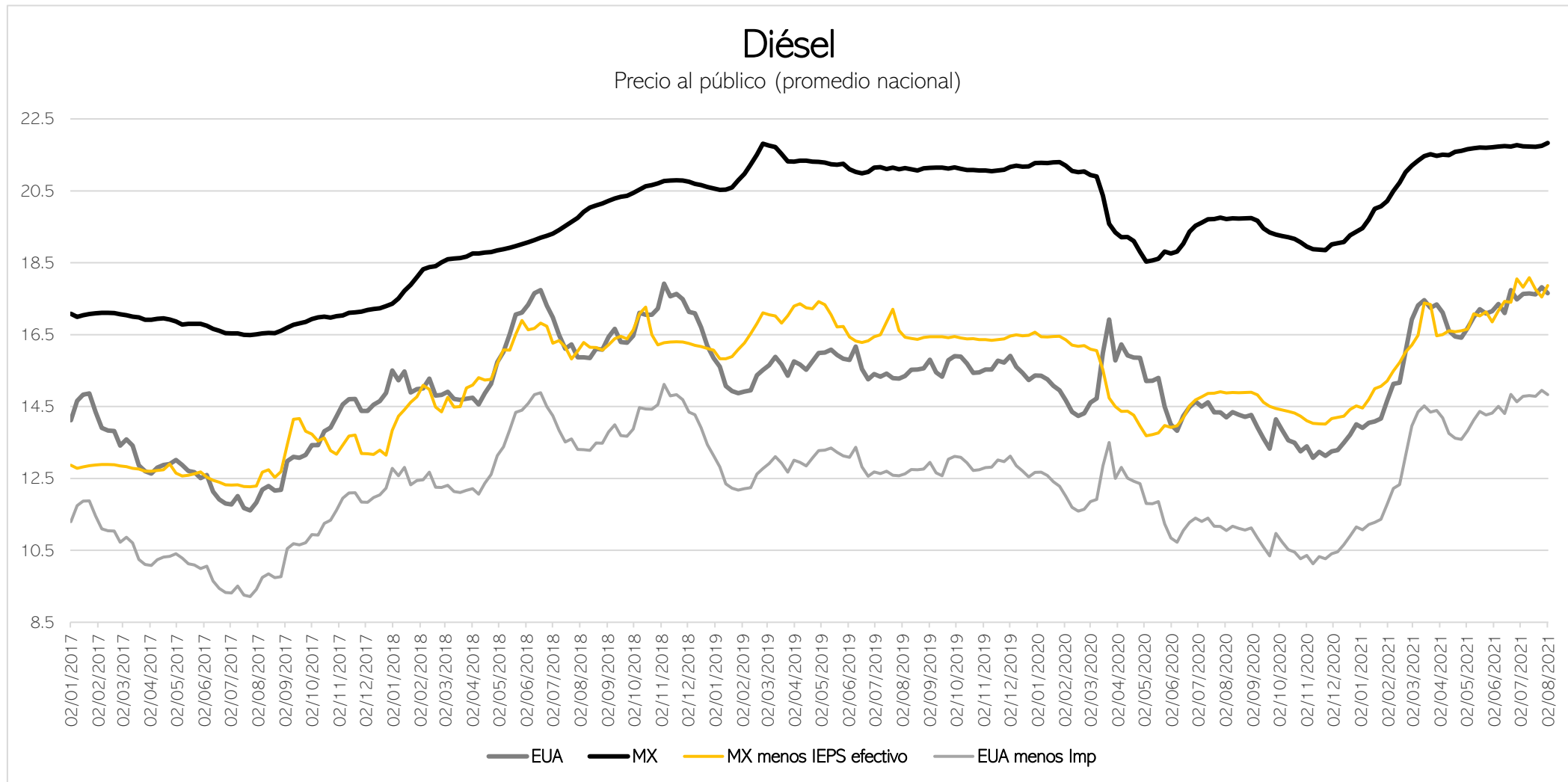
Análisis de precios al público en México y en EUA

2017 a Jul 2021

En razón de que los EUA es el principal mercado de importación para México, se analizaron los precios al público en ambos países, a fin de identificar si ambos se encuentran relacionados. En la siguiente gráfica, es posible observar que los promedios a nivel nacional de gasolina regular, sin los impuestos federales y estatales, en el periodo del 2017 a julio del 2021 sí están correlacionados. Esto ilustra en gran medida que, **bajo la dinámica de un mercado abierto, el precio de referencia para ambos mercados es el mismo y que el sector gasolinero mexicano sí se apega a la política federal en la materia.**

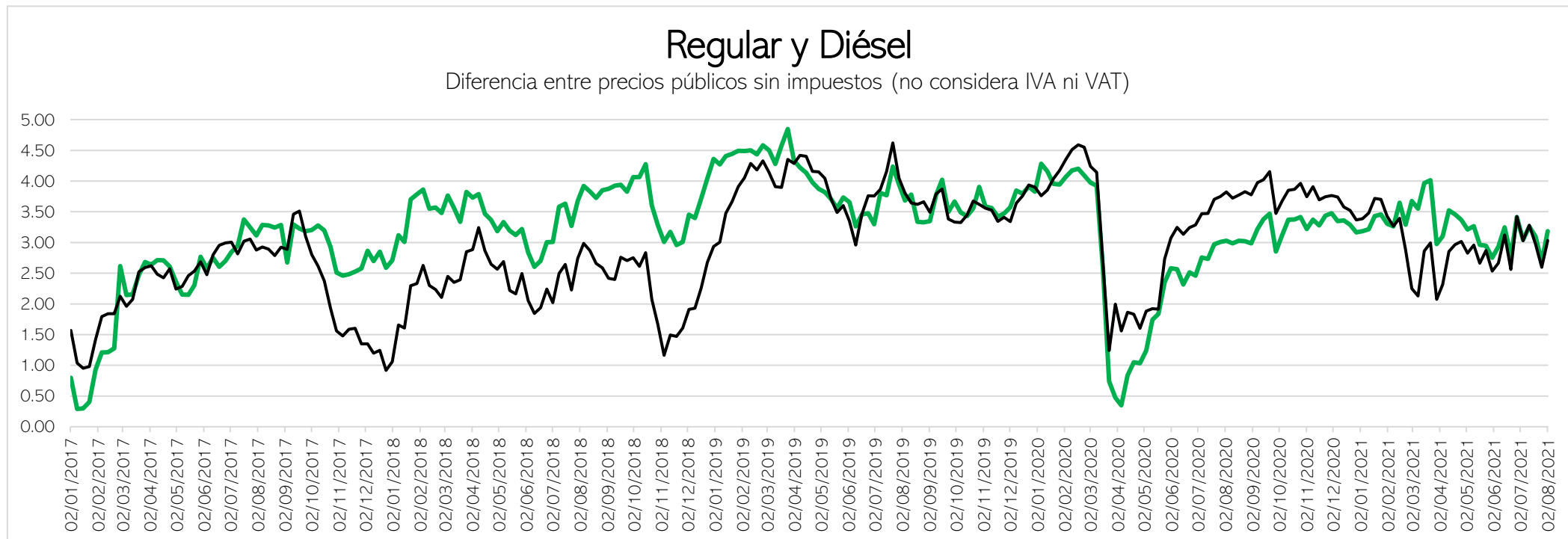


La dinámica anterior también se presenta en el caso del diésel, debido a las mismas causas. En diversas ocasiones, **los cambios en México se llevan a cabo de manera previa a los EUA**; de acuerdo con PETROIntelligence, esto se debe a **que México llega a reaccionar más rápido a los precios internacionales** debido a que **los mayoristas y minoristas en México determinan a corto plazo sus precios utilizando los precios de referencia**, donde los de EUA son predominantes. Es de mencionar que **dicha situación es más aguda en el caso del diésel**; seguramente, por la proporción de importación.



Asimismo, si uno analiza la diferencia entre los promedios nacionales sin impuestos, puede observar que se comportan de manera similar en ambos tipos de combustibles. Es interesante observar que **en diésel, en el 2018, se tuvieron menores diferencias, es decir, las actividades de importación, almacenamiento, transporte, distribución, comercialización y expendio para dicho combustible tuvieron un menor costo agregado, y que, durante el 2020, éste incrementó, posiblemente por las acciones contra el contrabando fiscal que, en la práctica, ayudaron a que no existieran ofertas de diésel extremadamente bajas.**

Otro elemento de interés es el año 2019, donde es posible observar una **estrategia fiscal de entrada de “nueva administración”**. Nuestra conjetura es que esto posiblemente sea **un fenómeno sexenal**. Por último, al inicio del 2020, podemos observar el efecto de la COVID-19, donde se observa que **el efecto en la demanda en México fue más fuerte que en los EUA.**



En conclusión, es posible observar que los precios al público en ambos países están correlacionados ya que comparten referencias internacionales en materia de precios; aunque cada país tiene dinámicas propias, como en el caso de México, donde resaltan los periodos sexenales del gobierno federal y las finanzas públicas sanas, así como el contrabando y el tamaño relativo de la economía mexicana, que se traduce en una mayor sensibilidad a las crisis sanitarias.